

# Aan- en afmelden via de app

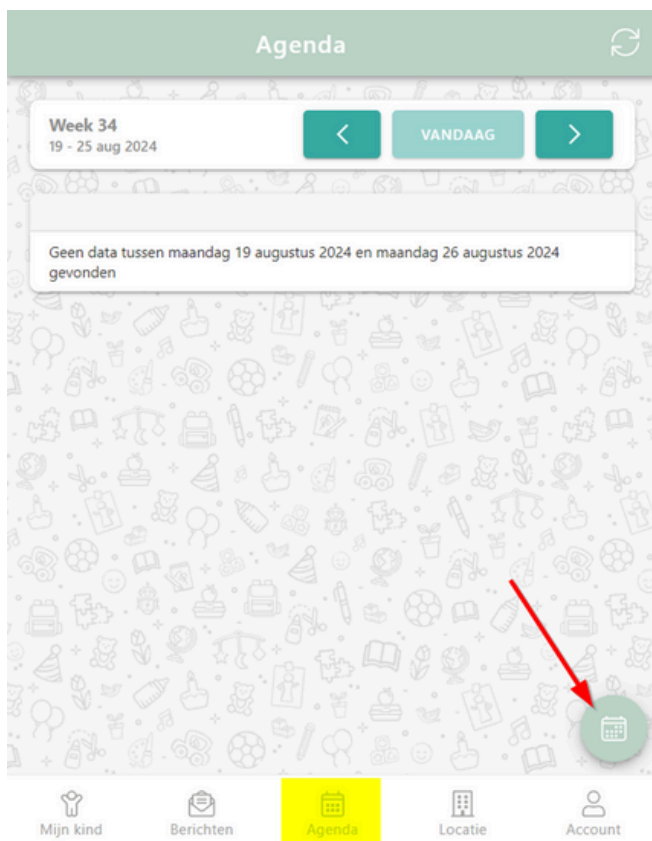
---



- 1** Download de app
- 2** Vul in het 1ste vakje in: [kober.ouderportaal.nl](https://kober.ouderportaal.nl)
- 3** Vul in het 2e vakje je e-mailadres in wat bekend is bij Kober
- 4** Geen wachtwoord gehad? Kies voor "wachtwoord vergeten" Je ontvangt een nieuw wachtwoord via je e-mail.

**we zien je graag.**

**Kober**  
kinderopvang



## Aanmelden in de app

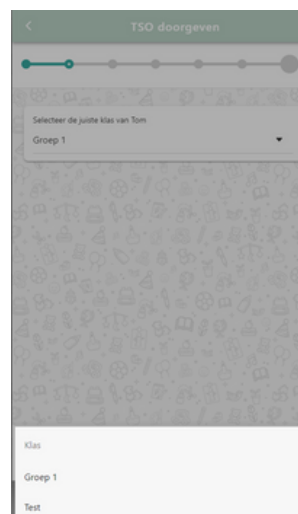

**1** Open de ouderapp en druk op agenda.

**2** Klik op het kalender icoon en kies voor TSO doorgeven.



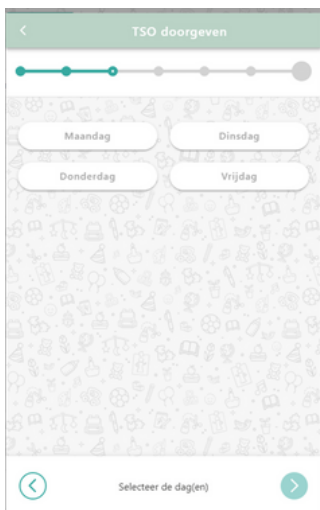
**3** Klik op de naam van je kind waar je het overblijven voor wilt aanvragen.

**4** Kies de klas.

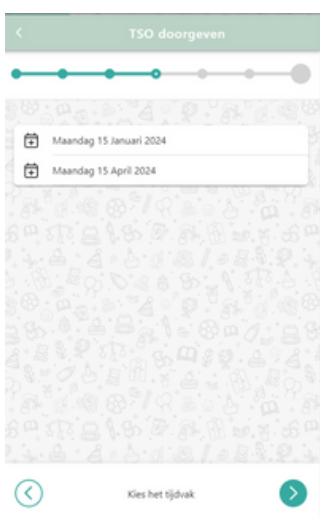


**we zien je graag.**

**Kober**  
kinderopvang



**5** Selecteer de dagen dat je de tso wilt aanvragen.



**6** Kies vervolgens de periode waarin je de tso wilt aanvragen.

***Let op! Wil je om de week dan kan dit alleen per keer aangevraagd worden.***



**Wil je tso aanvragen voor één dag?**

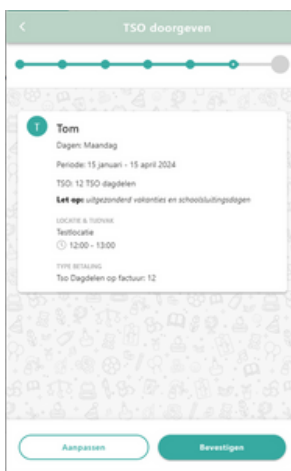
Zorg er dan voor dat de begin- en einddatum dezelfde dag zijn. Ga met het pijltje onderin naar het volgende scherm.

**we zien je graag.**

**Kober**  
kinderopvang



- 7** Klik op het plaatje met factuur en daarna klik je onderin op het pijltje om naar het volgende scherm te gaan.




- 8** Controleer het overzicht en klik onderin op bevestigen.

- 9** Je ontvangt een bevestiging in je e-mail van de data dat je overblijven hebt aangevraagd. En je ziet deze dagen ook terug in het aanvragenoverzicht. Dit overzicht toont maximaal 30 aanvragen.

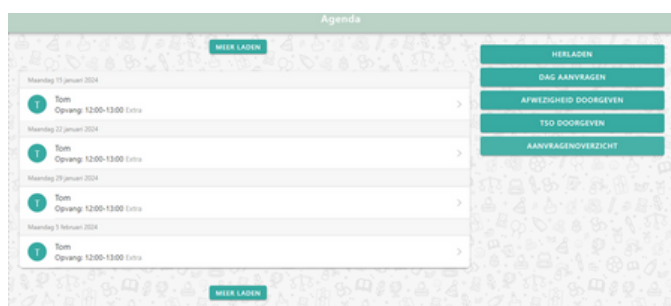
**Zo kom je bij het aanvragenoverzicht**

Ga naar de agenda en klik op het kalender icoon. Kies voor voor aanvragenoverzicht.


# Een dag afmelden in de app



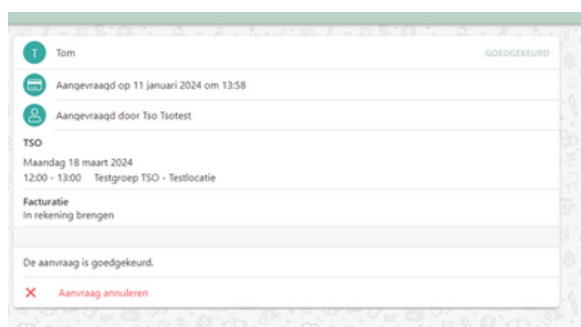
1 Open de ouderapp en druk op agenda.



2 Vervolgens kies je voor aanvragenoverzicht.



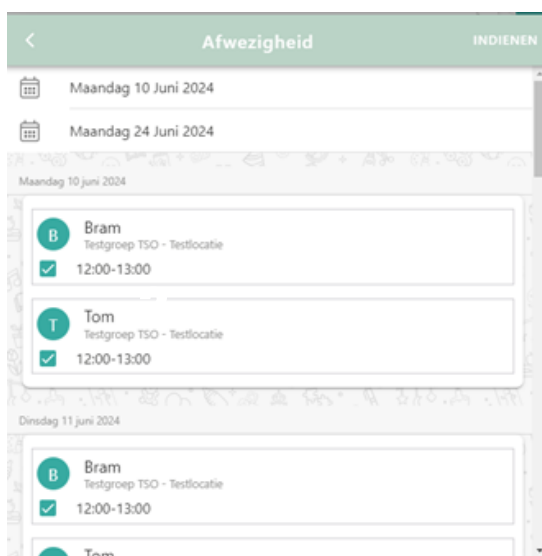
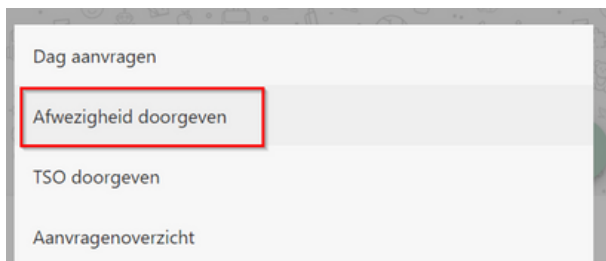
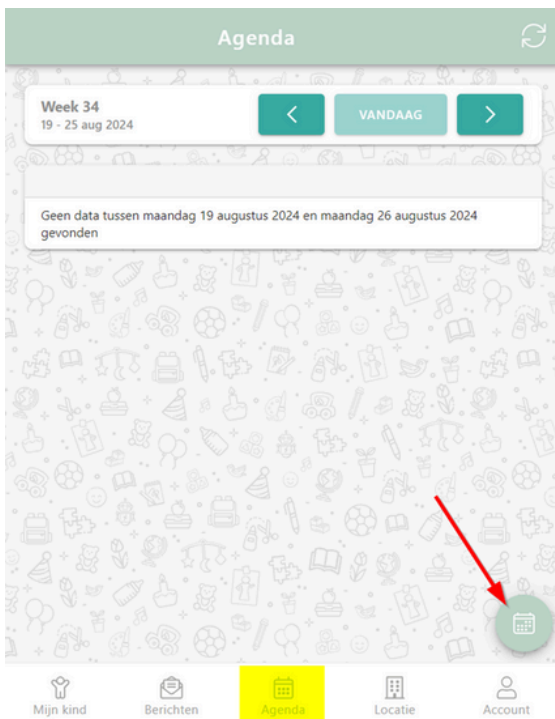
3 Klik op de dag in het overzicht die je wilt afmelden/annuleren.



4 Kies onderin voor aanvraag annuleren.

**we zien je graag.**

**Kober**  
kinderopvang



## Meerdere dagen tegelijk afmelden

1

Open de app en kies voor agenda.

2

Klik op het kalender icoon en kies voor 'Afwzigheid doorgeven'.

3

Klik op de dagen in het overzicht die je wilt afmelden/annuleren.

4

Hierna ontvang je een bevestiging van de afgemelde dagen in je e-mail.

**we zien je graag.**

**Kober**  
kinderopvang